



## SOCLE DE RECHARGE CAIRN

Solution de recharge vélos et trottinettes avec  
sécurisation des chargeurs



Le socle de recharge Cairn est une solution de stationnement et recharge sécurisée pour vélos et trottinettes électriques, conçue comme un point fixe et robuste : maintien du véhicule, sécurisation du chargeur et structure durable pour un usage intensif en extérieur.

## CARACTÉRISTIQUES TECHNIQUES :

- Capacité : module 1 place
- Dimensions : L 40 cm × H 95 cm × P 55 cm
- Structure : acier plié peint, épaisseurs 8 mm

*Conçu pour durer : acier épais + formes pliées = rigidité, stabilité et bonne tenue dans le temps, même en environnement urbain.*




*Les dimensions de ce support ont été calculées afin d'avoir un espace confortable lors de l'usage*

## COMPATIBILITÉ MULTI-MOBILITÉ :

- Fonctionne avec **vélos électriques** (toutes tailles / cadres) et **trottinettes électriques**, car la sécurisation ne dépend pas du modèle : on verrouille la mobilité sur un point fixe robuste, puis on protège le chargeur dans son compartiment.
- Idéal pour sites mixtes : entreprises, gares, campus, hôtels, centres-villes, sites touristiques.

## SÉCURISATION EN 3 POINTS :

- Arceau en U : sécurisation du vélo / de la trottinette au rack
- Casier de rangement fermé : compartiment dédié pour placer le chargeur
- Verrouillage par cadenas : fermeture du compartiment (avec le cadenas de l'utilisateur)



## ALIMENTATION ÉLECTRIQUE :

- Autonomie totale : raccord direct à notre **kit solaire** pour une recharge 100% autonome, sans travaux lourds ni tranchées (idéal sites isolés / déploiement rapide).
- Raccordement réseau : installation possible en alimentation électrique classique (site déjà équipé)

## SIMPLICITÉ D'UTILISATION :



### ÉTAPE 1

*je stationne et j'attache ma mobilité à l'arceau en U*



### ÉTAPE 2

*je place mon chargeur dans le compartiment et je branche*



### ÉTAPE 3

*je ferme le compartiment avec mon cadenas.*

## LIVRAISON ET INSTALLATION :

- Recommandé sur dalle béton ou blocs de fondation
- Pose possible sur bitume avec goujons + scellement chimique, après validation de l'état de l'enrobé
- Livré en kit sur palette, dépose à côté du camion

## AVANTAGE CLÉS DU PRODUIT :



### Polyvalent

vélos + trottinettes, un seul équipement.

### Expérience usager simple



“je pose / je branche / je charge”.

### Chargeur sécurisé

limite les vols et les incidents (câbles arrachés, chargeurs qui traînent).

### Déploiement rapide

Simple branchement à notre kit solaire



## S'INSPIRER :

