

ABRI RACHAIS COMPACT

De 4 mètres à 6 mètres



BYCOMMUTE®

CARACTÉRISTIQUES TECHNIQUES

- Dimensions : hauteur de passage de 213 cm et hauteur totale de 245 cm. En version Plus, hauteur de passage de 278 cm et hauteur totale de 310 cm.
- Structure en acier galvanisé thermolaqué ou acier peint époxy, poutres rectangulaires de 12x6 cm, colonnes en tube carré de 8x8 cm et en tube rectangulaire de 8x6 cm
- RAL au choix pour la structure :



- Fixation sur platine de 20x20 cm, réglable en hauteur sur 20 cm
- Toiture en bac acier nervuré, gouttière en tôle d'acier pliée et évacuation dans les poteaux arrière
- Emplacement sur dalle béton ou blocs de fondation recommandé
- Épaisseur Bardage Tôle : 2mm

GARANTIES

- Structure en acier galvanisé garantie 5 ans sauf vandalisme.
- Seule la pose sur des plots ou une dalle en béton peut être garantie

LIVRAISON ET INSTALLATION

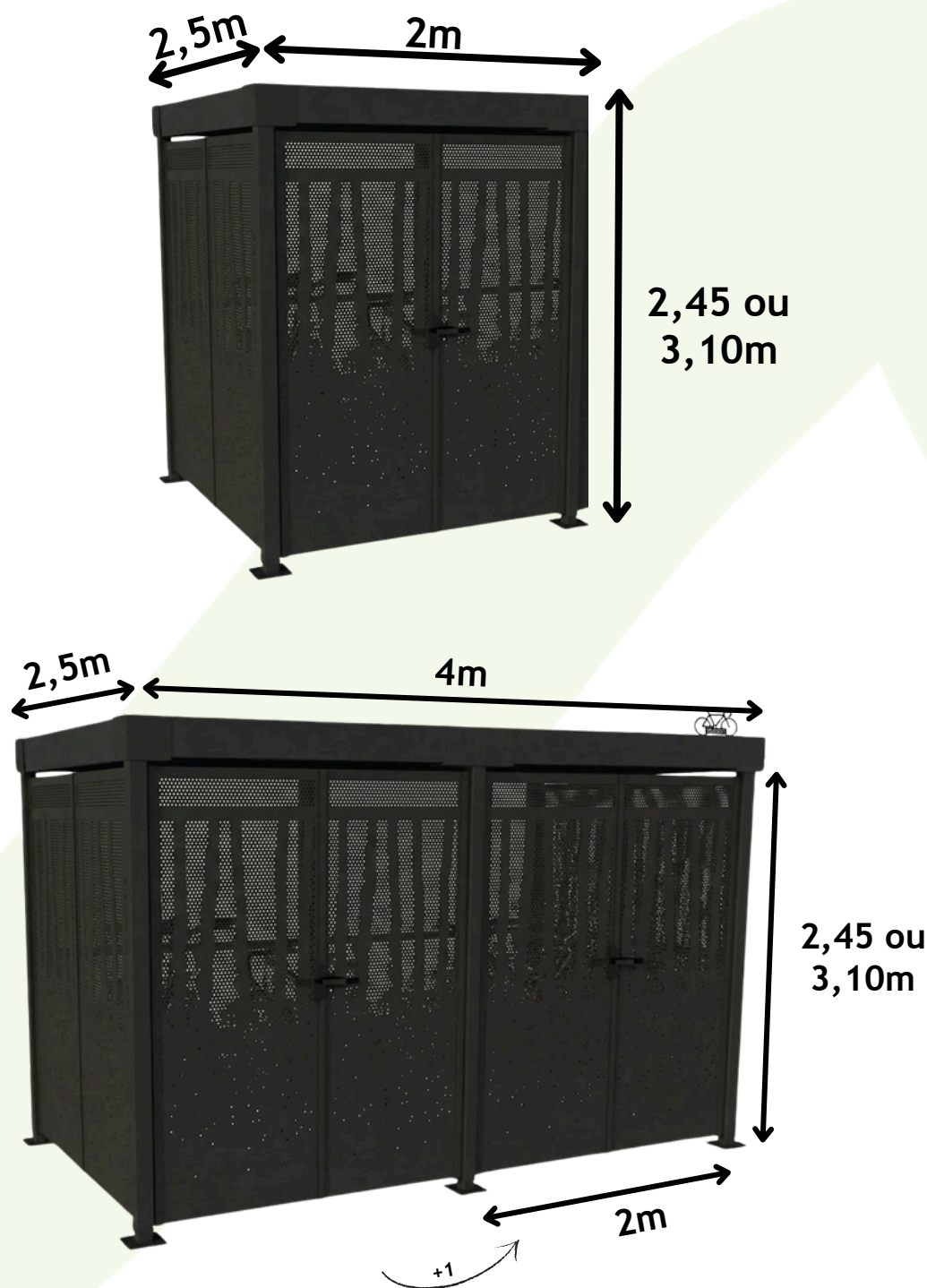
- Le matériel est livré à côté du camion. L'abri est livré en kit sur palette.
- Possibilité de fixer l'abri dans le bitume avec des goujons d'ancrage et un scellement chimique, fourni après étude de l'état de l'enrobé par nos équipes techniques.



ACIER GALVANISÉ



ABRI RACHAIS COMPACT



- Les dimensions indiquées sont mesurées de poteau à poteau
- Pour obtenir les dimensions hors tout des abris, il suffit d'ajouter 200 mm.
- La porte mesure 2 m ou 2,5 m de large, avec deux vantaux de même taille (chacun la moitié de la largeur totale).
- Structure dimensionnée selon les Eurocodes pour résister à des charges de vent jusqu'à 0,601 kN/m² (vb,0 = 26 m/s) et de neige jusqu'à 1,8 kN/m², selon la zone d'implantation




AVANTAGE DE CET ABRI

- Une esthétique soignée pour un abri intemporel
- Offre une grande discrétion grâce à ses parois en Thermowood
- Structure modulaire
- Existe en version Plus pour accueillir des racks à arceaux en double étage
- Garantie de 5 ans
- Éligible aux financements : Alvéole Plus, OEPV, ADEME, etc
- Jusqu'à 14 vélos sécurisés
- Une esthétique soigné



OPTION DISPONIBLE

- Arceaux double étage : permet de doubler la capacité des abris vélos 
- Signalétique personnalisée : permet d'afficher votre logo et les raisons de la mise en place de votre parking à vélos
- Aménagement intérieur : arceaux avec prises, rack pour trottinettes, arceaux avec décalage de niveaux, casiers

VISIBILITÉ (depuis l'extérieur)



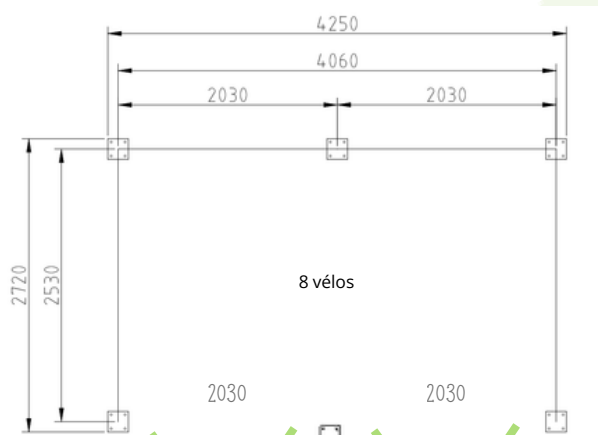
- Solaire : utilisé pour l'alimentation de l'éclairage et/ou la recharge des vélos



ABRI RACHAIS COMPACT

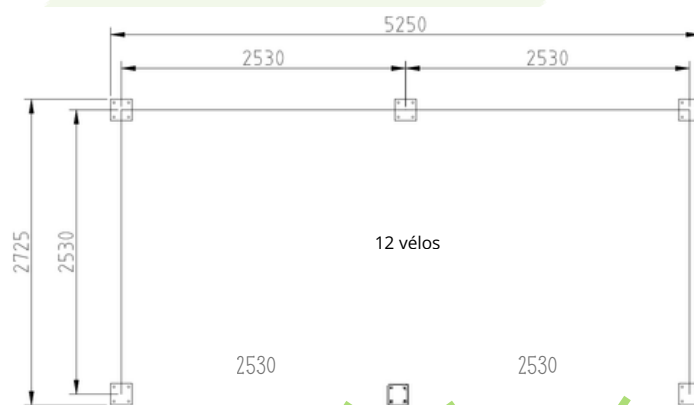
DIFFÉRENTES VERSIONS DE L'ABRI :

Abri rachais Compact 4m x 2,5m



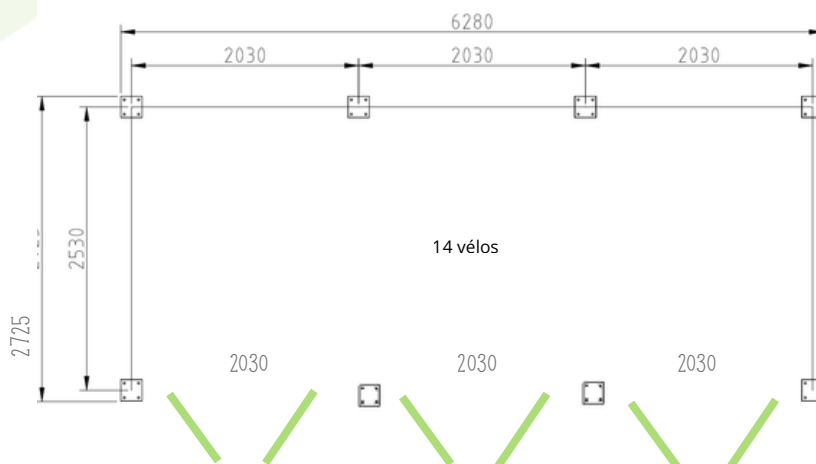
*porte

Abri rachais Compact 5m x 2,5m



*12 vélo : complet
*10 vélo : confortable
*porte

Abri rachais Compact 6m x 2,5m



ABRI RACHAIS COMPACT

S'INSPIRER :

