

BOX BUISSON

VÉLO INDIVIDUEL



BYCOMMUTE®

CARACTÉRISTIQUES TECHNIQUES

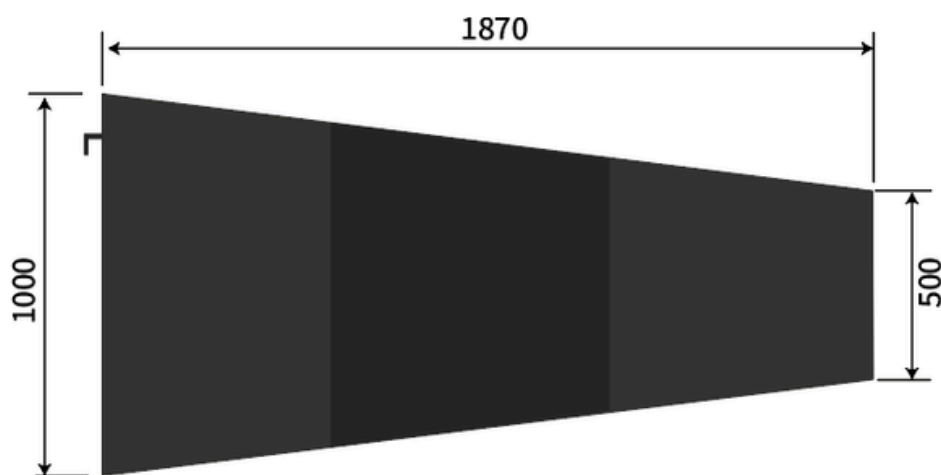

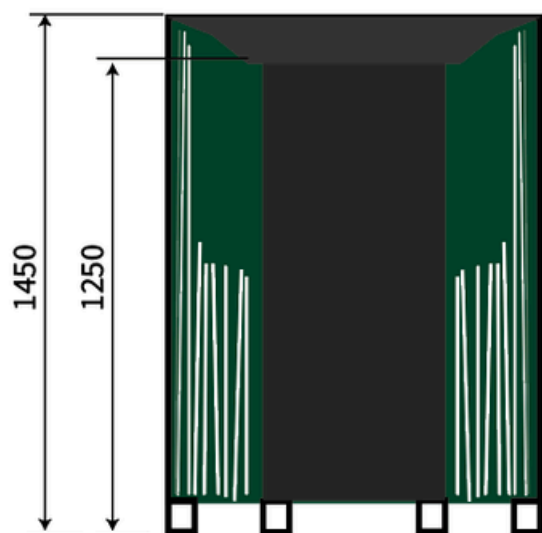
- Dimensions : Largeur 1000mm/ Longueur 1870mm/ Hauteur : 1450mm
- Poids : environ 178 kg
- Structure en acier galvanisé / Parois en tôle 2mm
- Peinture RAL 9017 / RAL 6035
- Serrure porte : digicode mécanique OU Cadenas utilisateur
- Assemblage par vis accessible uniquement par l'intérieur
- Mousse de 5mm d'épaisseur autour des barres intérieur, afin de protéger le cadre de vélo des rayures

LIVRAISON ET INSTALLATION

- Le matériel est livré à côté du camion. Le box est livré en kit sur palette.
- Le box est fixé dans le bitume avec des goujons d'ancrage et un scellement chimique, fourni après étude de l'état de l'enrobé par nos équipes techniques.





MESURES




DISPOSITIONS POSSIBLES

1/ CÔTE À CÔTE



2/ QUINCONCE


3/ CAMEMBERT





AVANTAGES DE CET ABRI

- Fermeture simple, cadenas utilisateur
- Option de fermeture à code, avec une application (ByApp)
- Une paroi épaisse pour éviter tout type d'effraction
- Un porte casque et manteau intégré
- Modularité
- S'adapte à tous les vélos
- Éligible aux financements
- Une esthétique soignée pour un box intemporel



OPTIONS DISPONIBLE

- Un vélo qui tient debout même sans être attaché
- Sécurisation au niveau du cadre pour encore plus de sécurité
- Une mousse pour protéger du choc les vélos des usagers



S'INSPIRER :

